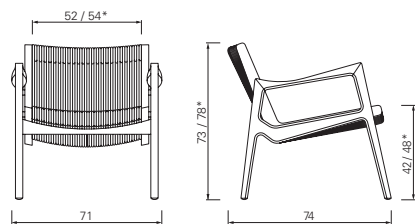
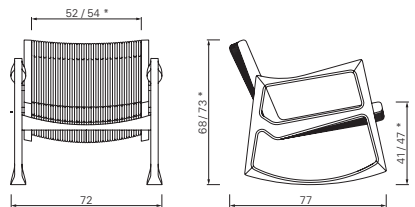
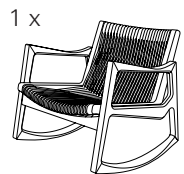


DIMENSIONEN DIMENSIONS in cm

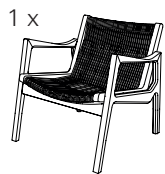


* gepolsterte Ausführung upholstered version

INHALT CONTENT



oder
or



+

4 x Filz Felt



4 x Kunststoff
Plastic



ClassiCon
Sigmund-Riefler-Bogen 3
81829 Munich
Germany
Tel +49 89 748133 0
info@classicon.com
www.classicon.com



0326

ClassiCon

Classic Contemporary Design



Gebrauchsanleitung Instructions

OUTDOOR COLLECTION
EUVIRA ROCKING CHAIR 2013
EUVIRA LOUNGE CHAIR 2015

Jader Almeida



■ Schaukelsessel | Sessel. Gestell in Robinie massiv, geölt. Bespannung mit hanf-farbener oder schwarzer Kordel. Kufenunterseiten mit HPL-Einsatz (Euvira Rocking Chair). Kunststoff- oder Filzgleiter, auswechselbar (Euvira Lounge Chair). **ACHTUNG** (Euvira Rocking Chair) Vorsicht bei der Benutzung: zu starkes Schaukeln könnte ein Umkippen nach hinten bewirken. **BEDIENUNG** Stellen Sie sich nicht auf den Sessel und setzen Sie sich nicht auf die Rücken- oder Armlehne. Platzieren Sie das Produkt nur auf ebenem, festen Untergrund. Heben Sie das Produkt an um es zu bewegen. **MONTAGE GLEITER** (Lounge Chair) Legen Sie das Produkt kopfüber auf eine weiche Unterlage. Drücken Sie die Gleiter in die Halterungen an der Unterseite des Gestells \oplus + \otimes . Wir empfehlen für weiche Untergründe (Wiese, Erde, Kies) die Kunststoffgleiter und für harte Untergründe, sowie Indoor-Nutzung die Filzgleiter. Um die Gleiter zu wechseln, hebeln Sie mittels eines Schraubenziehers die Gleiter aus der Halterung \otimes . **HINWEIS** Holz ist ein natürliches Material und kann daher geringe Maßtoleranzen und Unterschiede in Maserung, Struktur und Farbe aufweisen. Robinienholz weist naturbedingt braune bis gelblich-braune Farbnuancen mit variierenden Helligkeitsgraden auf. Direkt nach dem Auspacken zeigt das Holz verschiedene Braun- und Goldtöne mit teils gelblichem Einschlag, der unter Sonnenlicht zügig verblasst. In den ersten Monaten dunkelt das Holz zu einem warmen Brauntönen nach. Mit der Zeit entsteht eine elegante silbergraue Patina. Eine raue Oberfläche und feine Risse, besonders an Hirnholzflächen oder Holzenden, können durch Trocknung und Feuchtewechsel entstehen; die Haltbarkeit wird nicht beeinträchtigt. Die Farb- und Materialveränderungen von Holz und Kordel sind materialbedingt und stellen keinen Mangel oder Reklamationsgrund dar. **PFLERGE** Um maximale Langlebigkeit zu erreichen und die Schönheit des Materials zu erhalten, empfehlen wir das Produkt vor extremer, dauerhafter Bewitterung (z.B. lange Nasszyklen) zu schützen und bei Bedarf mit einem geeigneten Pflegemittel für den Außenbereich zu pflegen. Die individuellen Pflegemittel, sowie detaillierte Pflegehinweise finden Sie auf www.classicon.moebelpflegeshop.de. Pflegemittel für Holzoberflächen nicht auf die Kordel auftragen; in schwer zugänglichen Bereichen ist die Anwendung mittels Pinsel vorzunehmen. Zum Schutz im Außenbereich empfehlen wir die Verwendung unserer passenden Wetterschutzhüllen; bitte beachten Sie hierzu die jeweiligen Hinweise in der *Gebrauchsanweisung für Wetterschutzhüllen*.

■ Rocking Chair | Lounge Chair. Frame in solid robinia, oiled. Seat in hemp-coloured or black cord. Undersides of skids have HPL inserts (Euvira RockingChair). Replaceable gliders in plastic or felt (Euvira Lounge Chair). **ATTENTION** (Euvira Rocking Chair) Be careful when using: Excessive rocking could cause the chair to tip backwards. **USE** Do not stand on the chair and do not sit on the backrest or armrests. Only place the product on solid, level ground. Lift the product to move it. **ASSEMBLY GLIDERS** (Lounge Chair) Lay the product upside down on a soft surface. Press the floor gliders onto the holders underneath the feet \oplus + \otimes . We recommend plastic gliders for soft floors, and felt gliders for hard floors. To replace the gliders, use a screwdriver as a lever to lift them off the holders on the bottom of the frame \otimes . **NOTE** Wood is a natural material and may therefore have slight dimensional tolerances and differences in grain, structure and colour. Robinia wood naturally exhibits brown to yellowish-brown colour variations with various degrees of lightness. When first unpacked, the wood displays various shades of brown and gold, some with a subtle yellow hue that quickly fades on exposure to sunlight. Over the first few months, the Wood darkens to a warm brown tone. Over time, it develops an elegant silver-grey patina. A rough surface and fine cracks, particularly on end-grain surfaces or at the ends of wooden elements, may occur due to drying and fluctuations in moisture; durability is not affected. Changes in colour and material of the wood and cord are inherent to the material and do not constitute a defect or grounds for complaint. **CARE** To ensure maximum longevity and preserve the beauty of the material, we recommend protecting the product from extreme and prolonged weather exposure (e.g. extended wet cycles) and, if necessary, treating it with a suitable outdoor care product. Individual care products and detailed care instructions can be found at www.classicon.moebelpflegeshop.de. Do not apply care products for wooden surfaces to the cord; in narrow or hard-to-reach areas, application should be carried out using a brush. For outdoor protection, we recommend using our suitable protective covers; please refer to the relevant information in the *instructions for use of the protective covers*.

MONTAGE GLEITER ASSEMBLY GLIDERS

