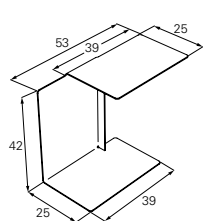
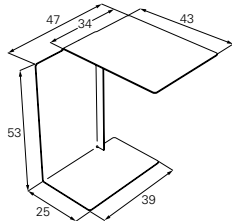


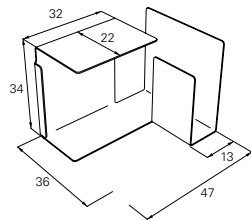
**DIMENSIONEN DIMENSIONS** in cm



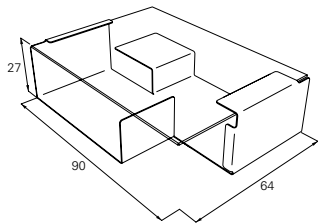
Diana A



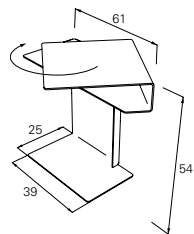
Diana B



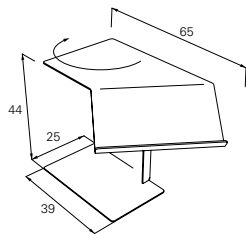
Diana C



Diana D



Diana E



Diana F

ClassiCon  
Sigmund-Riefler-Bogen 3  
81829 Munich  
Germany  
Tel + 49 89 748133 0  
info@classicon.com  
www.classicon.com



0326

**ClassiCon**

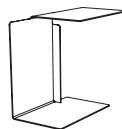
Classic Contemporary Design



Gebrauchsanleitung Instructions  
**DIANA SIDE & COFFEE TABLE**  
Konstantin Grcic, 2002



## INHALT CONTENT



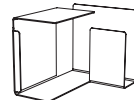
1 x Diana A

oder  
or



1 x Diana B

oder  
or



1 x Diana C



1 x Diana D

oder  
or



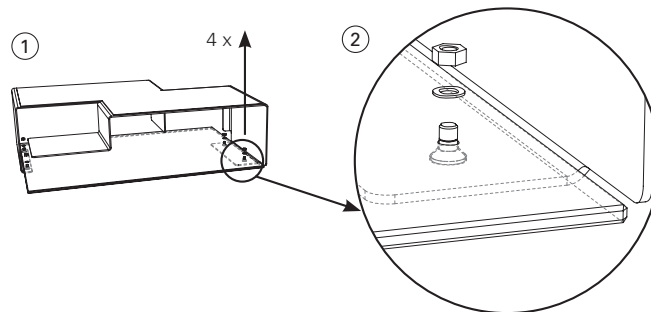
1 x Diana E

oder  
or



1 x Diana F

## DIANA D: AUSTAUSCH DER TISCHPLATTE REPLACEMENT OF THE TABLETOP



■ Beistelltisch. Stahlblech, pulverbeschichtet oder wetterfest pulverbeschichtet (Outdoor Diana A, B) mit Feinstruktur in verschiedenen Farben. Kunststoffgleiter in schwarz (In- und Outdoor). Diana D: mit Tischplatte aus klarem Kristallglas. Diana E+F: mit drehbarer Ablage. **BEDIENUNG** Dieses Produkt ist vollständig montiert. Platzieren Sie keine schweren Gegenstände auf das Produkt (die maximale Belastung beträgt 3 kg) und stellen oder setzen Sie sich nicht darauf. Platzieren Sie das Produkt nur auf ebenen Flächen und heben Sie es zum Positionswechsel immer an. Vermeiden Sie den Kontakt mit spitzen Gegenständen. Das Produkt ist in der Outdoor Variante für den Außeneinsatz geeignet. **AUSTAUSCH DER TISCHPLATTE (Diana D)** Legen Sie das Produkt kopfüber auf eine weiche Unterlage. Lösen Sie die 4 Muttern an der Unterseite mit einem Gabelschlüssel Größe 13 ⌀. Achten Sie dabei auf die Unterlegscheiben aus Kunststoff; diese müssen Sie bei der Montage der neuen Tischplatte wieder zwischen Mutter und Glasplatte einsetzen ⌀. **HINWEIS** Die Outdoor-Version ist mit einer Rostschutzgrundierung und einer UV-beständigen Pulverbeschichtung versehen; geringe Farbabweichungen sind materialbedingt und stellen keinen Mangel oder Reklamationsgrund dar. Vermeiden Sie tiefe Kratzer und Lackabplatzungen; diese können zu Korrosionen führen. **PFLEGE** Nutzen Sie bei Bedarf Glasreiniger für die Glasflächen (Diana D). Verwenden Sie keine säurehaltigen, scharfen Putz- oder Scheuermittel. Um maximale Langlebigkeit zu erreichen und die Schönheit des Materials zu erhalten, empfehlen wir das Produkt bei Bedarf mit einem geeigneten Pflegemittel zu pflegen. Die individuellen Pflegemittel (In- und Outdoorbereich), sowie detaillierte Pflegehinweise finden Sie auf [www.classicon.moebelpflegeshop.de](http://www.classicon.moebelpflegeshop.de). Im Außenbereich sollten Sie das Produkt vor extremer, dauerhafter Bewitterung (z.B. lange Nasszyklen) schützen. Wir empfehlen zum Schutz die Verwendung unserer passenden Wetterschutzhüllen; bitte beachten Sie hierzu die jeweiligen Hinweise in der *Gebrauchsanweisung für Wetterschutzhüllen*.

■ Side table. Sheet steel, powder-coated or weatherproof powder-coated (Outdoor Diana A, B) with fine texture in various colours. Black plastic gliders (both versions). Diana D: with clear crystal glass tabletop. Diana E+F: with swivel top. **USE** This product is completely assembled. Do not place heavy objects on the table (maximum load is 3 kg). Do not sit or stand on the table. Only place the product on solid, level ground. Always lift the table when moving it. Avoid contact with pointed or sharp items. Only the outdoor version is suitable for use outdoors. **REPLACEMENT OF THE TABLETOP (Diana D)** Lay the product upside down on a soft surface. Loosen the four nuts on the underside using a size 13 open-end spanner ⌀. Pay attention to the plastic washers; you must reinsert these between the nut and the glass top when fitting the new table top ⌀. **ATTENTION** The outdoor version is coated with an anti-corrosion primer and a UV-resistant powder coating; minor colour variations are inherent to the material and do not constitute a defect or grounds for complaint. Avoid deep scratches and paint chipping; these may lead to corrosion. **CARE** If required, use glass cleaner for the glass surfaces (Diana D). Never use cleaning agents containing abrasives or acids or products that contain potentially harmful chemicals. To ensure maximum longevity and preserve the beauty of the material, we recommend protecting the product from extreme and prolonged weather exposure (e.g. extended wet cycles) and, if necessary, treating it with a suitable outdoor care product. Individual care products and detailed care instructions can be found at [www.classicon.moebelpflegeshop.de](http://www.classicon.moebelpflegeshop.de). For outdoor protection, we recommend using our suitable protective covers; please refer to the relevant information in *the instructions for use of the protective covers*.